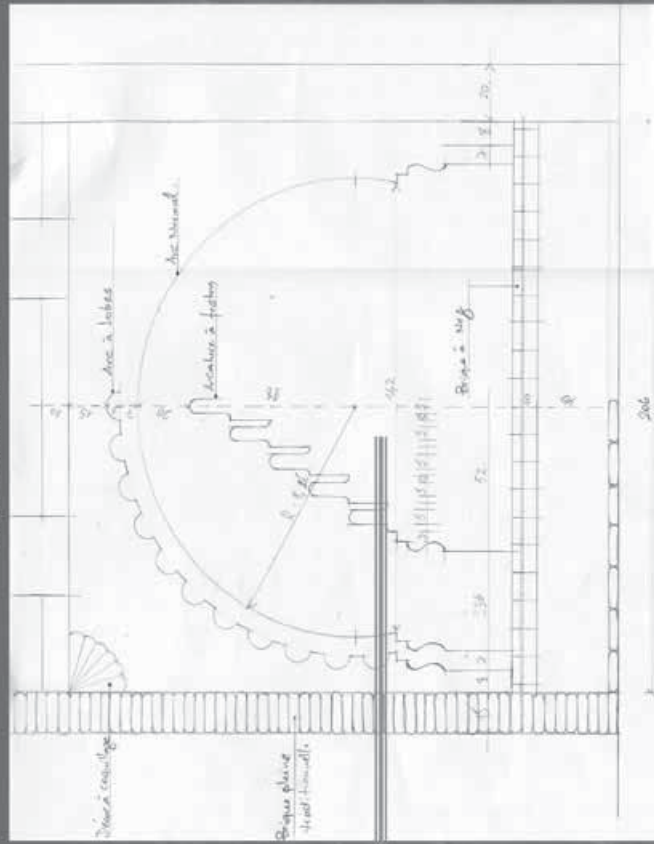


Plano de la nueva fuente



Armadura del arco

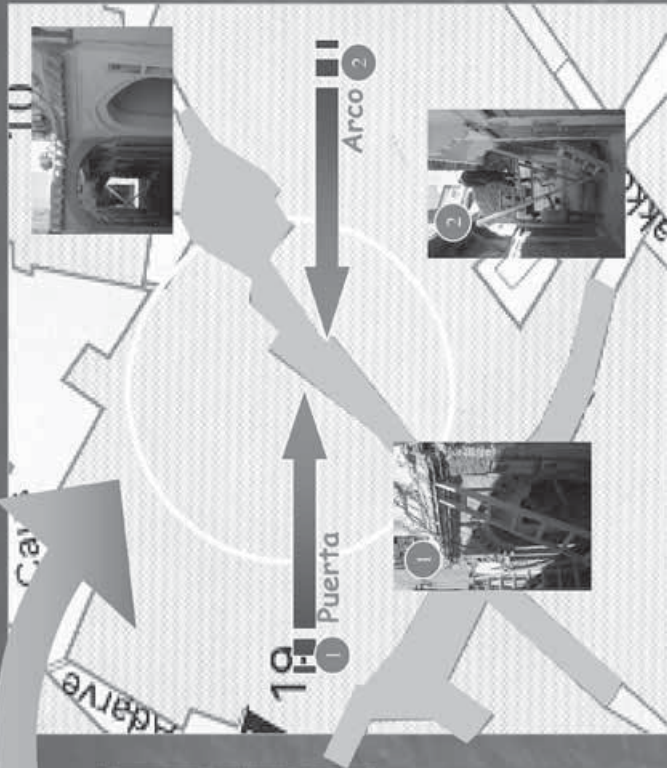


Posición de la teja sobre el arco



Evolución de las obras

Detalle de las obras



Después del
encalado y
pintura


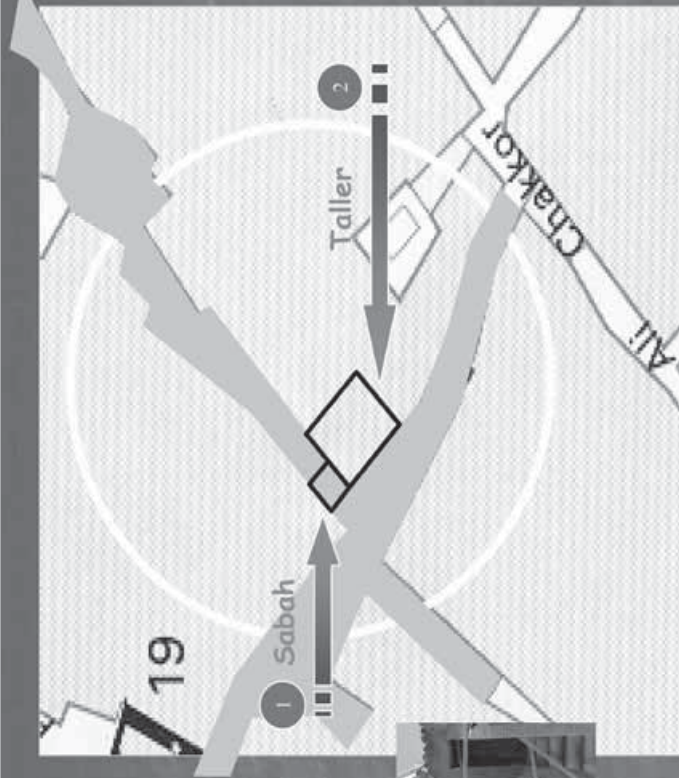


Croquis de un puerta típica
en el barrio

RESTAURACIÓN DE UN ARCO Y UNA PUERTA EN DERB QADI



Situación en el
barrio



Fase final



1

1

1

1

1

1

1

1

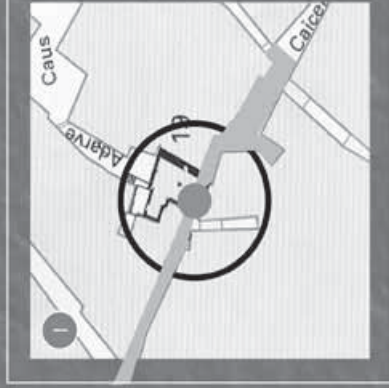
1

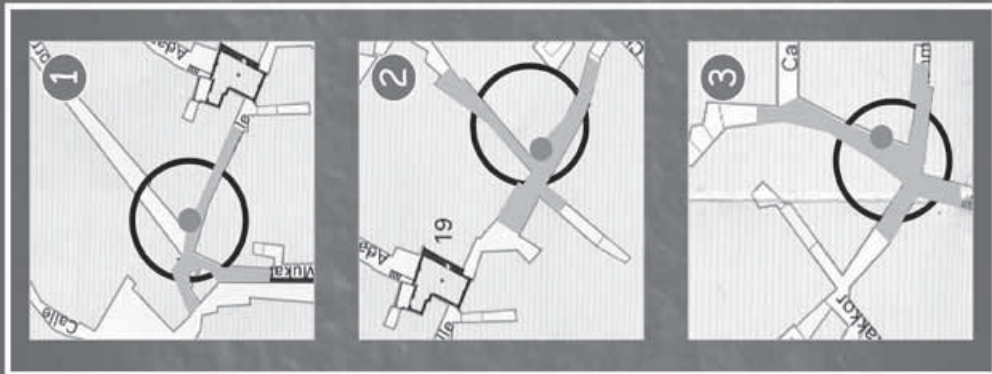

Escalera de un local
durante la reconstrucción

23 / 09 / 2003

RECONSTRUCCIÓN DE ESCALERAS (TALLERES & SABAHS)

CUBRIMIENTO EN MADERA DE TECHOS

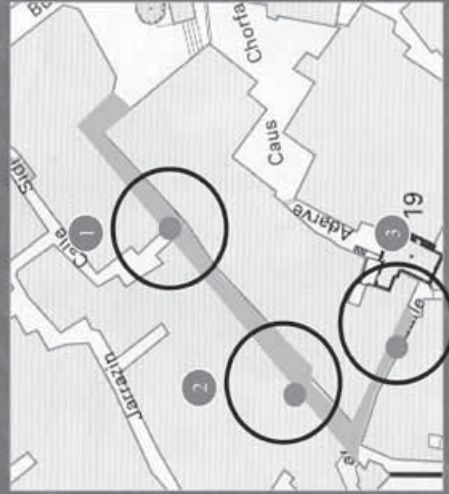




RECONSTRUCCIÓN DE ESCALONES



CONSTRUCCIÓN DE BAB SOUR ET RESTAURACIÓN DE PUERTAS TÍPICAS



La acción consiste en:

- * Construir los pilares y el arco de bab sour, reforma del arco, coronación del arco con teja roja romana;
- * Sustituir al tejadillo de plástico por un tejadillo construido y revestido por teja roja romana;
- * Reforma de las puertas típicas haciendo resaltar los motivos decorativos y coronarlos por tejadillos.



RECONSTRUCCIÓN DE UN TELAR



Colocación de la losa de ladrillos tradicionales y cobertura en hormigón



Retirada de la antigua estructura



Armadura de las paredes y vigas



Viga que desempeña el papel de los contrafuertes